

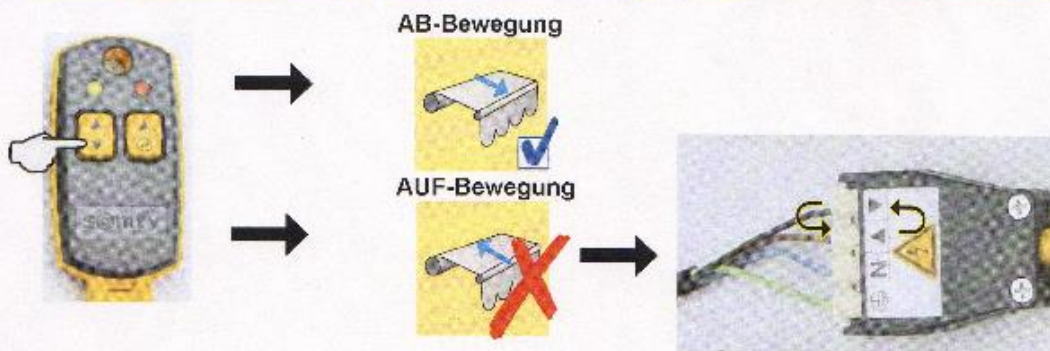
# Kurzanleitung zur Einstellung von SOMFY Orea WT mit Einstellkabel

## Orea WT Kurzanleitung Somfy

### 1. Antrieb anschließen



### 2. Prüfung und Änderung der Drehrichtung



### 3. Aktivierung des Antriebes

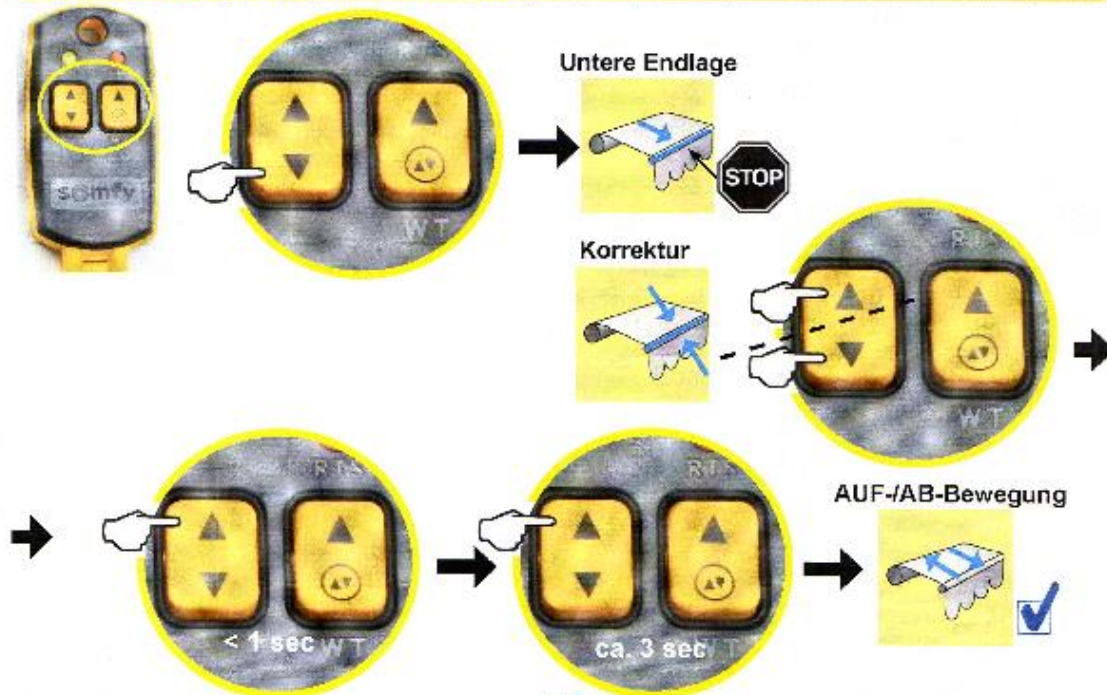


### 4. Speichern der AUF-Richtung



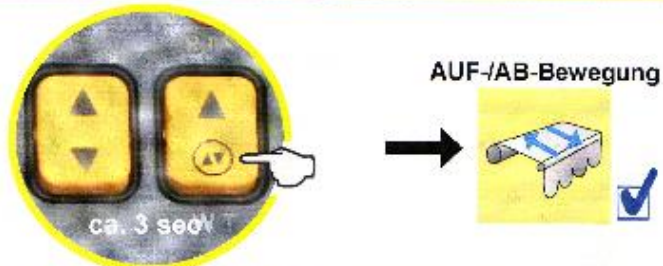
# Orea WT Kurzanleitung Somfy

## 5. Einstellung der unteren Endlage

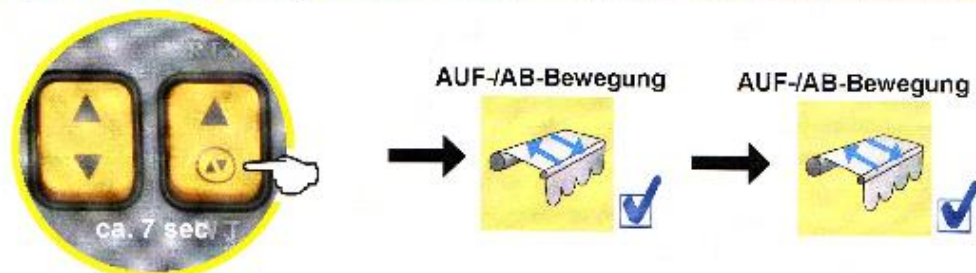


## 6. Einstellen der oberen Endlage ~~X~~

## 7. Speichern der Endlage



## 8. Löschen der Endlage



Für weitere Einstellungen und detaillierte Informationen lesen Sie bitte die Gebrauchsanleitung.